

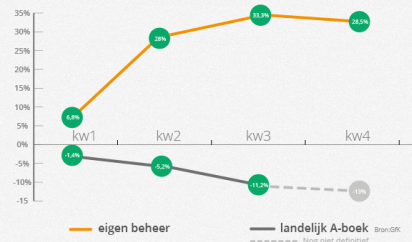
- De gemiddelde verkopen per auteur stijgen
- Nederland telt zo'n 70.000 (aspirant) schrijvers
- Printing on demand is met 81% nog steeds favoriet
- Paperback meest gekozen uitvoering
- Bijna 80% van de boeken wordt online verkocht

UITGEVEN IN EIGEN BEHEER 2013



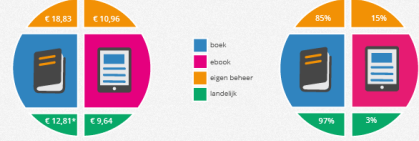
Afzet boeken vergeleken met 2012 (exclusief ebook)

Uitgeven in eigen beheer 2013 - © Pumbo.nl



Gemiddelde verkoopprijs

Uitgeven in eigen beheer 2013 - © Pumbo.nl



*Inclusief remsj/afwerkpost. De landelijke boekerprijs wordt daardoor fiks gedrukt.

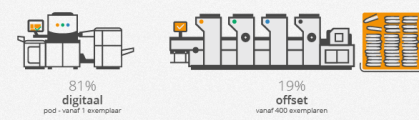
Vergelijk marktaandeel

Uitgeven in eigen beheer 2013 - © Pumbo.nl



Productiewijze

Uitgeven in eigen beheer 2013 - © Pumbo.nl



Bindwijze boek

Uitgeven in eigen beheer 2013 - © Pumbo.nl



Formaat boek

Uitgeven in eigen beheer 2013 - © Pumbo.nl



Kleurgebruik

Uitgeven in eigen beheer 2013 - © Pumbo.nl



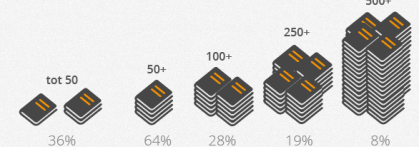
Distributie verkochte boeken

Uitgeven in eigen beheer 2013 - © Pumbo.nl



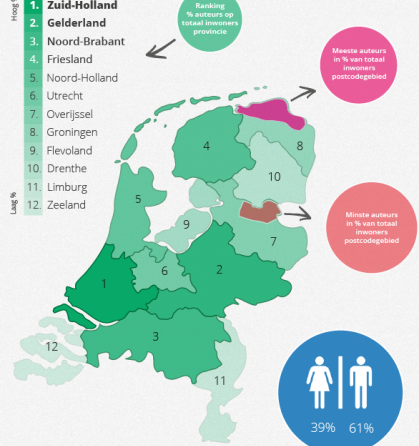
Gemiddeld aantal verkochte boeken per titel

Uitgeven in eigen beheer 2013 - © Pumbo.nl



Wie, wat, waar

Uitgeven in eigen beheer 2013 - © Pumbo.nl



± 70.000 (aspirant) schrijvers!

* afgest tegen totale bevolking postcodegebieden, leeftijd 18-85 m.v., bron: Netatlas CBS - 11/2013

